

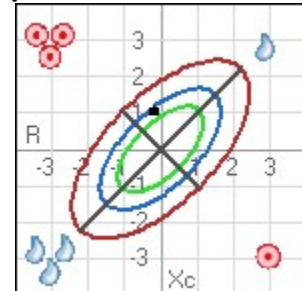
## Erstanalyse für test andreas

	<b>50 KHz</b>
<b>R</b>	501
<b>Xc</b>	68

**Messdatum:** 07.03.2018  
**Name:** andreas  
**Vorname:** test  
**Geschlecht:** männlich  
**Messung Nr.:** 1

**Zeit:** 11:10  
**Geburtsdatum:** 09.01.1968  
**Alter:** 50 Jahre  
**Größe:** 1,80 m


[Wasser und BCM - ohne Fett]



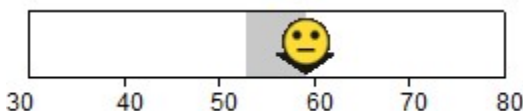
	Berechnete Werte		Idealwerte	
<b>Gewicht</b>	80,0	kg		
<b>Body Mass Index BMI</b>	24,7		19,0 - 25,0	
<b>Grundumsatz (Energieverbrauch in Ruhe)</b>	1790	Kcal		

<b>Phasenwinkel (Qualität der Magermasse)</b>	7,7	°	5,0 - 9,0	°
<b>Körperwasser</b>	45,7	Liter	34,5 - 51,6	Liter
<b>Magermasse (Fettfreie Masse, BCM plus ECM)</b>	62,4	kg	47,2 - 70,6	kg
<b>ECM (Interstitium, Knochen, Bindegew.)</b>	25,4	kg	20,8 - 31,0	kg
<b>BCM (Muskel- u. Organzellmasse)</b>	37,0	kg	26,4 - 39,5	kg
<b>ECM/BCM-Index (Verhältnis extra- zu intrazellulär)</b>	0,69		< 1	
<b>%-Zellanteil (Anteil BCM i.d. Magermasse)</b>	59,3	%	53,0 - 59,0	%
<b>Bauchumfang</b>	0,0	cm	< 94	cm
<b>Körperfett</b>	17,6	kg	7,2 - 14,4	kg
<b>Körperfett %</b>	22	%	9,0 - 18,0	%
<b>Körperfett (korr.)</b>	17,6	kg	7,2 - 14,4	kg


### Körperwasser (l)




### %-Zellanteil (Anteil BCM in Magerm.)



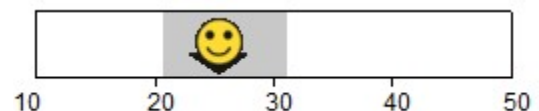
### Körperfett (korr.)



### Body Cell Mass BCM



### ECM (Interstitium, Knochen, Bindegew.)



### Phasenwinkel (°)



Der Pfeil zeigt den aktuellen Wert. Der markierte Bereich zeigt den Ideal- bzw. Normalbereich.